



# Come accedere al Fascicolo Sanitario Elettronico - FSE



Inquadra il QR code  
per scaricare questo opuscolo  
dalla pagina dedicata al FSE

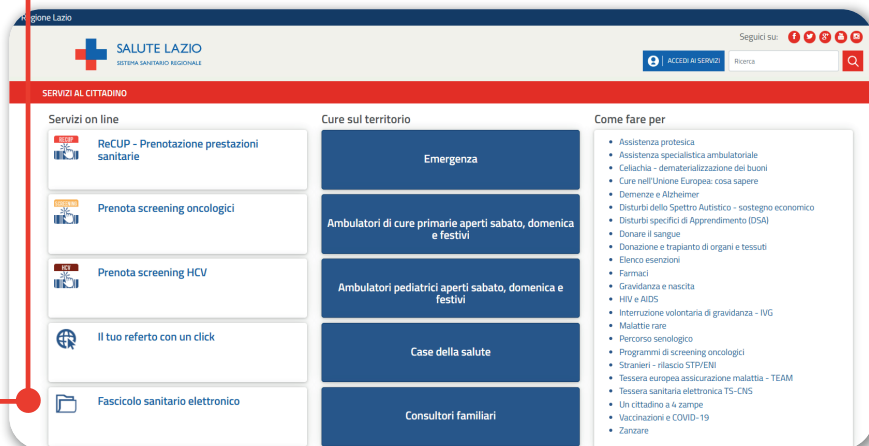


1



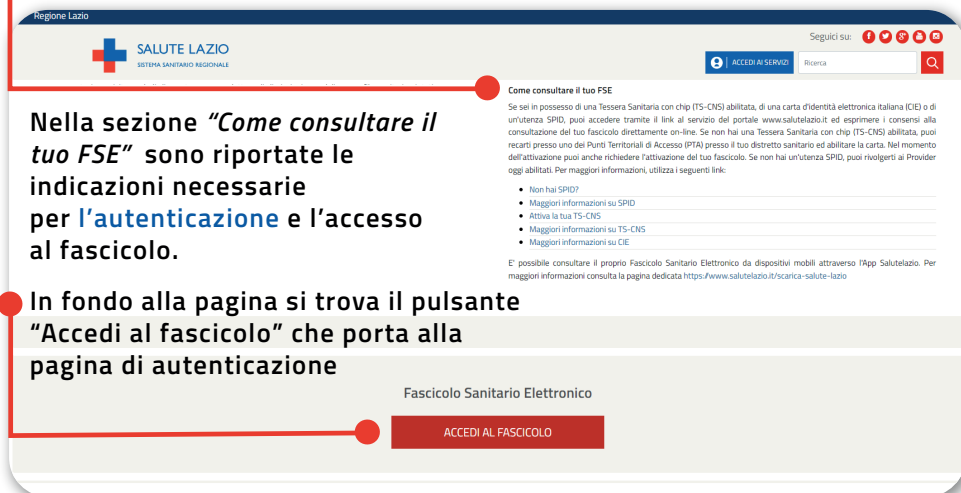
L'accesso al fascicolo richiede l'autenticazione, se sei già in possesso delle credenziali SPID, TN-CNS o CIE, vai direttamente alla pagina di autenticazione del fascicolo tramite questo QR code e salta al punto **3**

oppure,  
se preferisci continuare senza QR code,  
vai al sito [www.salutelazio.it](http://www.salutelazio.it)  
e clicca sul pulsante **Fascicolo Sanitario Elettronico**



2

Raggiungerai questa pagina dove:



Nella sezione "Come consultare il tuo FSE" sono riportate le indicazioni necessarie per l'autenticazione e l'accesso al fascicolo.

In fondo alla pagina si trova il pulsante "Accedi al fascicolo" che porta alla pagina di autenticazione

Fascicolo Sanitario Elettronico

ACCEDI AL FASCICOLO

3

Ecco la pagina di autenticazione per accedere al FSE:

Accedi con le tue credenziali

SPID    CIE    TS-CNS    Utente Locale (IAM)

Entra con SPID

InfoCamera  
epicda  
Sanjourno ID | ver  
Spiditalia  
BIELTE  
Poste ID  
aruba.it ID  
IO INTESI GROUP  
NaminidID  
INFOCERT ID  
TIM id

Accesso cc  
SPID è il sistema  
un'identità digita  
Amministrazione  
sei già in posses  
del tuo gestore. S  
utilizzando il link  
Non hai SPID?  
Maggiori inform  
Serve aiuto?  
Privacy Policy

zzare, con  
blica  
lizzati accreditati. Se  
con le credenziali  
Itale, richiedita

puoi accedere con SPID, selezionando il Provider (società) che hai scelto quando hai creato il tuo profilo

- Se non hai ancora un'utenza SPID, puoi rivolgerti a uno dei Provider oggi abilitati
- Per maggiori informazioni sugli altri sistemi di autenticazione utilizza i seguenti QR code o link:



Per attivare SPID

[www.spid.gov.it/cos-e-spid/come-attivare-spid](http://www.spid.gov.it/cos-e-spid/come-attivare-spid)



Per attivare la tua Tessera Sanitaria Elettronica (TS-CNS)

[www.salutelazio.it/tessera-sanitaria-elettronica](http://www.salutelazio.it/tessera-sanitaria-elettronica)



Per avere maggiori informazioni sulla Carta di Identità Elettronica (CIE)

[www.cartaidentita.interno.gov.it](http://www.cartaidentita.interno.gov.it)

**4**

Effettuato l'accesso ti troverai nella pagina **Elenco documenti**, dove sono presenti i documenti sanitari (Es: referto specialistico/comunicazione di esito negativo screening, referto di laboratorio, prescrizione diagnostica o specialistica, prescrizione farmaceutica, promemoria di prenotazione, ecc ...). In questa pagina sono disponibili anche link per accedere alle altre sezioni, funzionalità e opzioni del FSE.

Regione Lazio

SALUTE LAZIO  
SISTEMA SANITARIO REGIONALE

Segui Ricerca

Nome COGNOME

Impostazione Privacy

Dati Personali

Carica documenti

Documenti

Recenti: 11 di 48

Caricati: 0

Consulta tutti i documenti >

Agenda

Marzo 2024

| Data Doc.  | Documento                                | Provenienza                             | Elimina | Aperto | Limitato | Chiuso |
|------------|--|---|---------|--------|----------|--------|
| 28/03/2024 | Referto specialistico                    | AO San Giovanni - Addolorata di Roma    | ✕       | 🟢      | 🔒        | 🔴      |
| 25/03/2024 | Promemoria di prenotazione               | AZIENDA OSP. S.GIOVANNI/ADDOLORATA ROMA | ✕       | 🟡      | 🔒        | 🔴      |
| 25/03/2024 | Promemoria di prenotazione               | AZIENDA OSP. S.GIOVANNI/ADDOLORATA ROMA | ✕       | 🟡      | 🔒        | 🔴      |
| 25/03/2024 | Promemoria di prenotazione               | AZIENDA OSP. S.GIOVANNI/ADDOLORATA ROMA | ✕       | 🟡      | 🔒        | 🔴      |
| 01/03/2024 | Prescrizione farmaceutica                | REGIONE LAZIO                           | ✕       | 🟢      | 🔒        | 🔴      |
| 11/12/2023 | Prescrizione diagnostica o specialistica | REGIONE LAZIO                           | ✕       | 🟢      | 🔒        | 🔴      |
| 29/11/2023 | Promemoria di prenotazione               | ASL ROMA/6                              | ✕       | 🟡      | 🔒        | 🔴      |
| 06/11/2023 | Prescrizione diagnostica o specialistica | REGIONE LAZIO                           | ✕       | 🟢      | 🔒        | 🔴      |

Prossimi appuntamenti >

## Impostazioni e opzioni Privacy

Sotto il nome utente troverai il link **Impostazione Privacy**, attraverso il quale potrai esprimere i consensi alla consultazione del FSE da parte degli operatori sanitari e alla fine della sezione il link alle **opzioni privacy**.

(vai ai punti **5** **6**)

## Dati personali

Accedendo a questa sezione potrai visualizzare i dati del tuo Medico di famiglia, stampare la tessera sanitaria e la tessera esenzione, impostare l'indirizzo mail e selezionare quali notifiche desideri ricevere.

(vai al punto **7**)

## Agenda

Nell'agenda saranno evidenziati i giorni nei quali sono già fissati degli appuntamenti, i cui dettagli sono riportati nel **Promemoria di prenotazione** presente tra i documenti in elenco.

Cliccando su **Prossimi appuntamenti**, sarà visibile un elenco degli appuntamenti dei mesi successivi.

5

## Impostazione e opzioni Privacy

Attraverso il link **Impostazione Privacy**, potrai abilitare o disabilitare le seguenti impostazioni, salvando le scelte effettuate cliccando sul tasto **"Registra"**:

- **diagnosi, cura e riabilitazione**
- **profilassi internazionale** (insieme delle procedure mediche adottate a livello internazionale per prevenire l'insorgere e la diffusione di malattie)
- **prevenzione**, il consenso è richiesto in modo disgiunto nei confronti di:
  - **sogetti del SSN e dei servizi sociosanitari regionali della regione di assistenza ed esercenti le professioni sanitarie che La prendono in cura o comunque Le prestano assistenza sanitaria**
  - **regioni attraverso gli uffici competenti in materia di prevenzione sanitaria, nonché Ministero della salute attraverso la Direzione generale competente in materia di prevenzione sanitaria**

**Consenso**

A sensi dell'articolo 12 del decreto-legge 179/2012 convertito con modificazioni dalla legge 221/2012, come modificato dal decreto-legge 34/2020, a partire dal 19 maggio 2020 il Suo FSE è alimentato in maniera continuativa e tempestiva dai soggetti e dagli esercenti le professioni sanitarie anche non appartenenti al SSN con i dati degli eventi clinici relativi all'assistenza sanitaria da Lei ricevuta (alimentazione entro 5 gg dall'ingestione della prestazione, dal completamento della stessa nella sua interezza o dalla disponibilità del relativo referto).

**Espressione dei consensi alla consultazione del FSE**

I Suoi consensi (liberi, specifici, informati e inequivocabili sono richiesti per permettere la consultazione dei dati e documenti presenti nel FSE in maniera disgiunta per ciascuna delle seguenti finalità.

**diagnosi, cura e riabilitazione**

**profilassi internazionale (insieme delle procedure mediche adottate a livello internazionale per prevenire l'insorgere e la diffusione di malattie)**

**prevenzione.** Il consenso è richiesto in modo disgiunto nei confronti di:

**sogetti del SSN e dei servizi sociosanitari regionali della regione di assistenza ed esercenti le professioni sanitarie che La prendono in cura o comunque Le prestano assistenza sanitaria**

**regioni attraverso gli uffici competenti in materia di prevenzione sanitaria, nonché Ministero della salute attraverso la Direzione generale competente in materia di prevenzione sanitaria**

**opposizione al progresso espressa nel periodo 22 aprile - 30 giugno 2024 attraverso il portale Sistema Tessera Sanitaria**

Il mancato consenso alla consultazione del FSE non comporta conseguenze nell'erogazione delle prestazioni sanitarie. Rendere disponibili queste informazioni, tuttavia, consente ai professionisti sanitari di avere un quadro informativo clinico più ampio e preciso per una cura più sicura e appropriata, per attività di prevenzione mirata o per profilassi internazionale. Infatti, in caso di mancato consenso, i dati e i documenti contenuti nel FSE sono visibili soltanto a Lei e al medico che li ha prodotti e non saranno accessibili per finalità di diagnosi, cura e riabilitazione, profilassi internazionale e prevenzione.

**Registra**

(vai al punto **6**)



**Il mancato consenso alla consultazione del FSE non comporta conseguenze nell'erogazione delle prestazioni sanitarie. Rendere disponibili queste informazioni, tuttavia, consente ai professionisti sanitari di avere un quadro informativo clinico più ampio e preciso per la cura più appropriata, per attività di prevenzione mirata o per profilassi internazionale. Infatti, in caso di mancato consenso, i dati e i documenti contenuti nel FSE sono visibili soltanto a te e al medico che li ha prodotti e non saranno accessibili per le altre finalità da te non autorizzate.**

6




## Opzioni privacy

Dopo la sezione **Consenso (Impostazioni Privacy)** cliccando su **Opzioni privacy** ti verrà mostrata la tabella di scelta:

### Opzioni privacy

L'opzione predefinita di riservatezza si applica alla tipologia di documenti riportata in tabella.

Gentile Utente, in questa sezione potrai modificare il livello di riservatezza, per le tipologie di documenti riportate nella tabella, fatti salvi i casi specificati nell'Informativa della Privacy. Tenga presente che potrà, tuttavia, modificare il livello di riservatezza del singolo documento, all'interno della sezione "Elenco Documenti", dotandolo di differente riservatezza rispetto a quella impostata in questa sezione: ad esempio, se alla tipologia di documenti "Referti di laboratorio" applica il livello di riservatezza "chiuso" ed ad uno specifico "referto di laboratorio" applica invece, per Sua utilità, il livello di riservatezza "aperto", allora questo specifico "referto di laboratorio" sarà visibile e fruibile nella sezione "Elenco Documenti" del Fascicolo con livello di riservatezza "aperto".

| Tipo Documento sanitario       |  <b>Aperto</b><br>(Visibile a personale medico) |  <b>Limitato</b><br>(Visibile a medico curante) |  <b>Chiuso</b><br>(Non visibile) |
|--------------------------------|--|--|---|
| Certificato di malattia        | <input checked="" type="radio"/>   | <input type="radio"/>  | <input type="radio"/>   |
| Esenzioni                      | <input checked="" type="radio"/>   | <input type="radio"/>  | <input type="radio"/>   |
| Referti di laboratorio         | <input checked="" type="radio"/>   | <input type="radio"/>  | <input type="radio"/>   |
| Referti di radiologia          | <input checked="" type="radio"/>   | <input type="radio"/>  | <input type="radio"/>   |
| Referti di anatomia pat.       | <input checked="" type="radio"/>   | <input type="radio"/>  | <input type="radio"/>   |
| Referti generici               | <input checked="" type="radio"/>   | <input type="radio"/>  | <input type="radio"/>   |
| Referti specialistici          | <input checked="" type="radio"/>   | <input type="radio"/>  | <input type="radio"/>   |
| Verballi di pronto soccorso    | <input checked="" type="radio"/>   | <input type="radio"/>  | <input type="radio"/>   |
| Lettere di dimissione osp.     | <input checked="" type="radio"/>   | <input type="radio"/>  | <input type="radio"/>   |
| Lettere di dimissione non osp. | <input checked="" type="radio"/>   | <input type="radio"/>  | <input type="radio"/>   |
| Profilo sanitario sintetico    | <input checked="" type="radio"/>   | <input type="radio"/>  | <input type="radio"/>   |
| Prescrizioni farmaceutiche     | <input checked="" type="radio"/>   | <input type="radio"/>  | <input type="radio"/>   |
| Prescrizioni specialistiche    | <input checked="" type="radio"/>   | <input type="radio"/>  | <input type="radio"/>   |
| Richiesta presidi e ausili     | <input checked="" type="radio"/>   | <input type="radio"/>  | <input type="radio"/>   |
| Richiesta di ricovero          | <input checked="" type="radio"/>   | <input type="radio"/>  | <input type="radio"/>   |

In questa sezione potrai modificare il livello di riservatezza, per le tipologie di documenti riportate nella tabella, salvo i casi specificati nell'Informativa sulla Privacy.

Rimane comunque possibile modificare il livello di riservatezza di ogni singolo documento rendendolo visibile o non visibile in base alle proprie necessità nella schermata iniziale "Elenco documenti".

# 7

## Dati personali

In questa pagina troverai delle sezioni dove potrai:

- visualizzare le informazioni personali
- visualizzare e stampare la tessera delle esenzioni
- visualizzare i dati del tuo Medico di famiglia
- stampare la tua tessera sanitaria

A fondo pagina nella **sezione opzioni**, potrai abilitare o disabilitare le **seguenti impostazioni**:

- **Indirizzo e-mail per le notifiche**  
È l'indirizzo dove riceverai le notifiche da FSE
- **Notifica con e-mail aggiunta nuovo documento**
- **Notifica con e-mail aggiornamento di un documento**
- **Notifica con e-mail annullamento di un documento**
- **Notifica con e-mail lettura di un documento**

Abilitando queste notifiche riceverai una e-mail, alla casella di posta elettronica indicata nel campo precedente, ogni volta che verrà inserito un nuovo documento o modificato/annullato/visualizzato un documento già presente nel FSE dal personale medico autorizzato.

*Per tutelare la privacy di ogni assistito in tutte le mail di notifica non sarà specificato il tipo di documento inserito nel FSE e soprattutto il suo contenuto.*

SALUTE LAZIO  
SISTEMA SANITARIO REGIONALE

Seguici su: [social media icons]

Ricerca

Opzioni

Indirizzo email per le notifiche: nome.cognome@email.it

Notifica con email aggiunta nuovo documento:

Notifica con email aggiornamento di un documento:

Notifica con email annullamento di un documento:

Notifica con email lettura di un documento:

Aggiorna

Una volta selezionate le opzioni scelte clicca sul tasto **Aggiorna** per confermare.

[www.salutelazio.it](http://www.salutelazio.it)