


PKI Manager

IST.05.32 – Istruzione Operativa


Gestione certificati X509

	PKI Manager Gestione certificati X509	Rev.	1.0
		Data	31.05.2023
		Pag. 2 a 15	

Status del Documento


Identificazione

Revisione	1.0		
Titolo	PKI Manager		
Tipo	Istruzione Operativa		
N. Pagine	15		
Classificazione LAZIOcrea	<input type="checkbox"/> Pubblico	<input checked="" type="checkbox"/> Interno	<input type="checkbox"/> Confidenziale
Status	<input type="checkbox"/> In lavorazione	<input type="checkbox"/> Bozza	<input checked="" type="checkbox"/> Pubblicato

	PKI Manager Gestione certificati X509	Rev.	1.0
		Data	31.05.2023
		Pag. 3 a 15	

INDICE

1.	Introduzione	4
1.1	Scopo del documento	4
1.2	Siglarario definizioni e riferimenti	4
1.3	Riferimenti.....	4
1.4	Termini chiave	5
2.	Definizione del contesto	6
2.1	Certificati digitali e PKI	6
3.	PKI Manager	8
	Inserimento nuova richiesta	9
	Elenco richieste	11
	Revoca	13
	Generazione file CSR	14
	Esempio di generazione delle CSR mediante openssl.....	15

	PKI Manager Gestione certificati X509	Rev.	1.0
		Data	31.05.2023
		Pag. 4 a 15	

1. Introduzione

1.1 Scopo del documento

La presente istruzione operativa descrive le modalità di gestione del ciclo di vita di certificati X509.V3, emessi da una CA interna a beneficio delle esigenze progettuali del Fascicolo Sanitario Elettronico 2.0


Il documento espone i concetti di base della gestione di certificati digitali, aka PKI, la soluzione adottata nonché i casi d'uso di detta soluzione.

1.2 Siglarario definizioni e riferimenti

Acronimo	Descrizione
AA	Attribute Authority
ABA	American Bar Association Digital Signature Guidelines
AIA	Authority Information Access
ASN.1	Abstract Syntax Notation One
CA	Certification Authority
CMC	Certificate Management Messages over CMS
CMS	Cryptographic Message Syntax
CPS	Certification Practice Statement
CRL	Certificate Revocation List
CSP	Cryptographic Service Provider
CSR	Certificate Signing Request
DER	Distinguished Encoding Rules
DSA	Digital Signature Algorithm
EDI	Electronic Data Interchange
LRA	Local Registration Authority
HSM	Hardware Security Module
IPRA	Internet Policy Registration Authority
ISP	Internet Service Provider
OCSP	Online Certificate Status Protocol
OID	Object Identifier
PEM	Internet Privacy Enhanced Mail
PCA	Policy Certification Authorities
PKC	Public Key Certificate
PKI	Internet Public Key Infrastructure
RA	Registration Authority

1.3 Riferimenti


RFC5280	https://www.rfc-editor.org/rfc/rfc5280
ISO/IEC 9594-8:2020	https://www.iso.org/standard/80325.html
AGID-IntOpsSecure	https://www.agid.gov.it/sites/default/files/repository_files/linee_guida_tecnologie_e_standard_sicurezza_interoperabilit_api_sistemi_informatici.pdf

	PKI Manager Gestione certificati X509	Rev.	1.0
		Data	31.05.2023
		Pag. 5 a 15	

1.4 Termini chiave

Nel presente documento sono utilizzati i termini chiave “DEVE”, “NON DEVE”, “OBBLIGATORIO”, “VIETATO”, “DOVREBBE”, “CONSIGLIATO”, “NON DOVREBBE”, “SCONSIGLIATO”, “POTREBBE”, “OPZIONALE” in conformità a quanto specificato in RFC2119, e precisamente:

DEVE, OBBLIGATORIO	definiscono un requisito assoluto, la specifica deve essere implementata, la consegna è inderogabile
DOVREBBE, CONSIGLIATO	significano che in particolari circostanze possono esistere validi motivi per ignorare un requisito, non implementare una specifica, derogare alla consegna, ma che occorre esaminare e valutare con attenzione le implicazioni correlate alla scelta
PUÒ, OPZIONALE	definiscono che l'elemento della specifica è a implementazione facoltativa
NON DOVREBBE, SCONSIGLIATO	significano che in particolari circostanze possono esistere validi motivi per cui un elemento di specifica è accettabile o persino utile, ma, prima di implementarlo, le implicazioni correlate dovrebbero essere esaminate e valutate con attenzione
NON DEVE, VIETATO	significano che c'è proibizione assoluta di implementazione di un determinato elemento di specifica

	PKI Manager Gestione certificati X509	Rev.	1.0
		Data	31.05.2023
		Pag. 6 a 15	

2. Definizione del contesto

2.1 Certificati digitali e PKI

L'impiego di certificati digitali è una buona prassi per assicurare un adeguato livello di sicurezza nei diversi contesti informatizzati in rete.

Lo standard di riferimento per i certificati digitali è lo X.509, proposto dallo ITU-T (*International Telecommunication Union*) nel 1988, formalmente CCITT X.509, e ISO/IEC 9594-8, è uno standard consolidato nella sua versione 3 sin dal 1996.

Lo standard definisce il formato dei certificati a chiave pubblica (PKC) ed i ruoli delle Entità coinvolte nella gestione del ciclo di vita di un certificato.

Un certificato **X.509 v3** (RFC5280) è un formato standard per **certificati a chiave pubblica**, ovvero documenti digitali che associano in modo sicuro e fidato chiavi digitali a siti web, individui o organizzazioni. Il certificato a chiave pubblica rende possibile la crittografia asimmetrica basata sulla coppia di chiavi pubblica e privata.

I ruoli necessari a sostegno della gestione del ciclo di vita di un certificato sono altresì definiti dall'standard e, complessivamente s'istanziano in una PKI (*public key infrastructure*) che attraverso processi e strumenti garantisce l'associazione dell'identità di un dato soggetto ad un certificato. I ruoli fondamentali di una PKI sono:

- ✓ la Certification Authority (CA) emette certificati, genera CRL, genera la coppia chiavi privata e pubblica, sulla base di una richiesta firmata (CSR aka PKCS#10) assicura l'unicità della chiave pubblica;
- ✓ la Root Authority è l'autorità radice di tutte le CA, certifica esclusivamente le altre CA;
- ✓ le Local Registration Authorities (LRA): alcune CA richiedono la presenza fisica dell'utente finale e quindi una LRA gioca il ruolo di intermediario, delegato al riconoscimento del soggetto.

Si riporta di seguito il diagramma, tratto dallo RFC5280, delle Entità di una PKI e le relative relazioni.

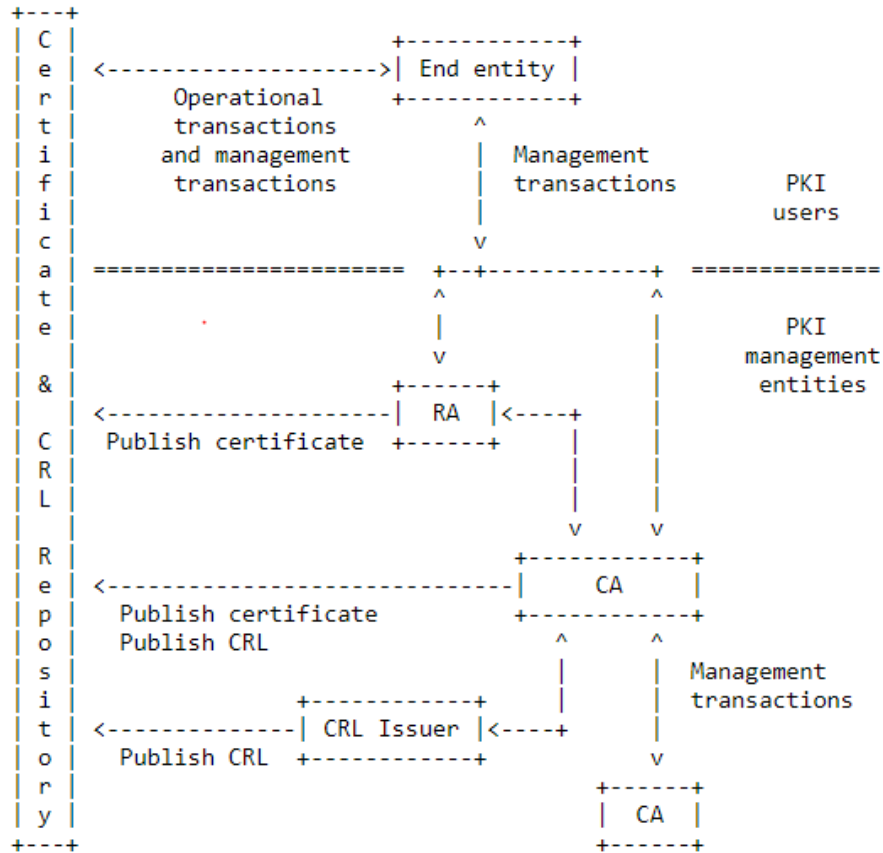



Figura 1: PKI Entity

Una PKI si fonda sul principio della fiducia attribuitagli dagli Utenti nell'assicurare in modo certo l'attribuzione di un generico soggetto ad una data chiave digitale; per tale scopo il processo di accreditamento dei prestatori di servizi fiduciari d'ambito pubblico è particolarmente oneroso ed impegnativo.

Tuttavia, anche in considerazione di quanto specificato in [IntOpsSecure §6.2.2] fissando un dominio, ovvero perimetro d'interoperabilità ci si può avvalere di una PKI interna per l'emmissione, la distribuzione e la revoca di certificati X.509.

Si è pertanto realizzata una PKI interna avvalendosi della soluzione open source ejbca, per gestire in modo organico e governato l'emissione di certificati per uso interno, ovvero per un dato dominio d'interoperabilità, descritta nel seguito e con la specificazione delle operazioni supportate.

	PKI Manager Gestione certificati X509	Rev.	1.0
		Data	31.05.2023
		Pag. 8 a 15	

3. PKI Manager

PKI Manger è la soluzione software realizzata da LazioCrea per l'amministrazione delle richieste di emissione/revoca/rinnovo dei certificati emessi dalla nostra PKI e utilizzati per scopi di

- Autenticazione/ Trasporto
- Firma

L'accesso al sistema è consentito solo tramite I&AM di Regione Lazio e nello specifico tramite SPID, CIE, TS-CNS, AzureAD (LDAP)

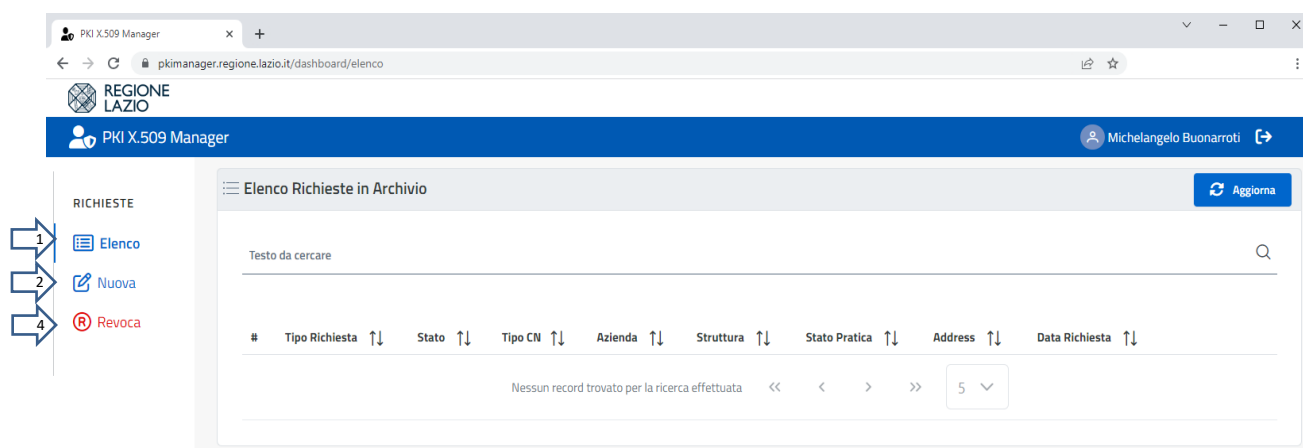
Il servizio è raggiungibile tramite la URL

<https://pkimanager.regione.lazio.it/>



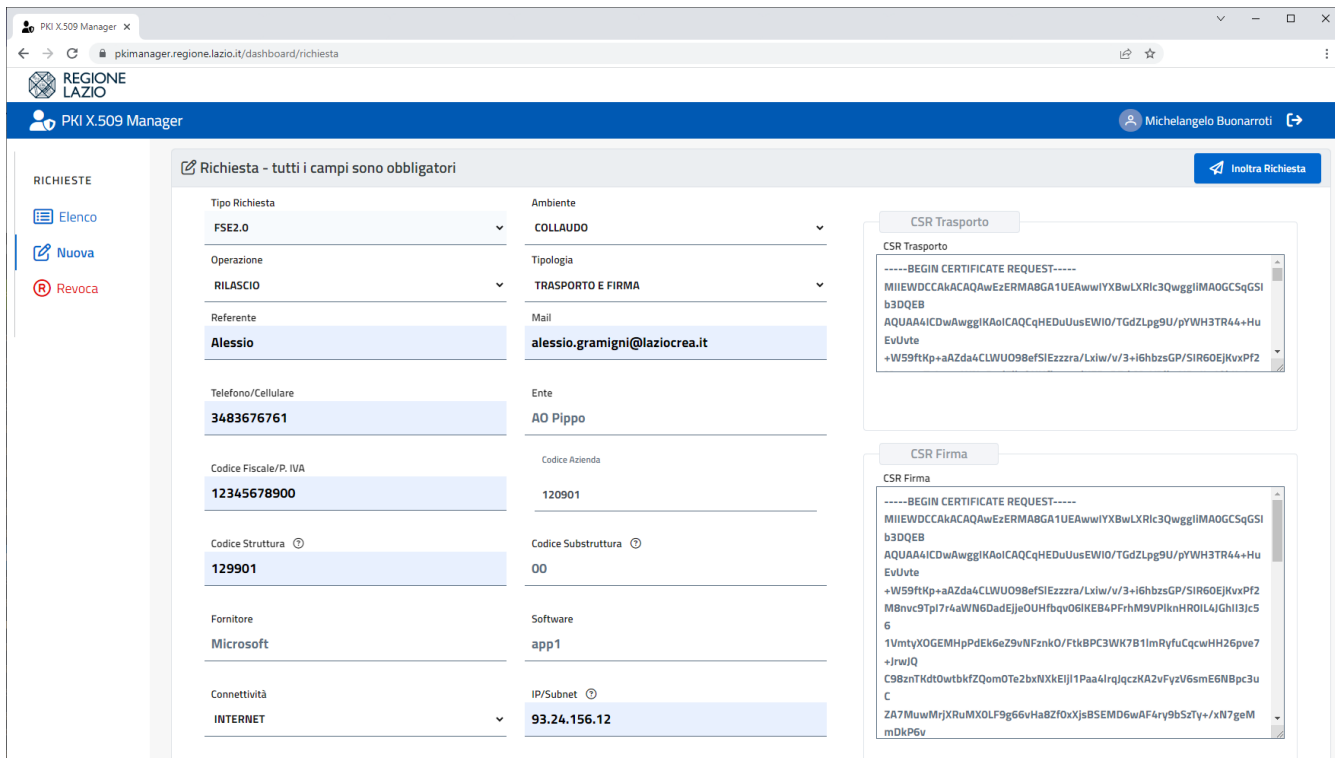
Una volta effettuato l'accesso sarà possibile

1. Controllare lo state delle richieste inserite vedendo nel dettaglio i dati inviati
2. Inserire una nuova richiesta di emissione
3. Richiedere la revoca di un certificato presente nella lista di quelli richiesti
4. Richiedere la revoca di un certificato emesso da terzi



Inserimento nuova richiesta

Cliccando su [Nuova](#) si aprirà la form di inserimento dati dove ogni campo presente risulta obbligatorio



Richiesta - tutti i campi sono obbligatori

Tipo Richiesta	FSE2.0	Ambiente	COLLAUDO
Operazione	RILASCIO	Tipologia	TRASPORTO E FIRMA
Referente	Alessio	Mail	alessio.gramigni@laziocrea.it
Telefono/Cellulare	3483676761	Ente	AO Pippo
Codice Fiscale/P. IVA	12345678900	Codice Azienda	120901
Codice Struttura	129901	Codice Substruttura	00
Fornitore	Microsoft	Software	app1
Connettività	INTERNET	IP/Subnet	93.24.156.12

CSR Trasporto

```
-----BEGIN CERTIFICATE REQUEST-----
MIIEWDCCAACAQAwEzERMABGA1UEAwIYXzBwLXRlc3QwggIlMAOGCSqGSI
b3DQEBAQUAA4ICDwAwggIKAoICAQCqHEDUUsEWI0/TGdZLpg9U/pYWH3TR44+Hu
EvUvte
+W59ftKp+aAZda4CLWU098efSIEzzra/LxIw/v/3+I6hbszGP/SIR60EJKvxPF2
```

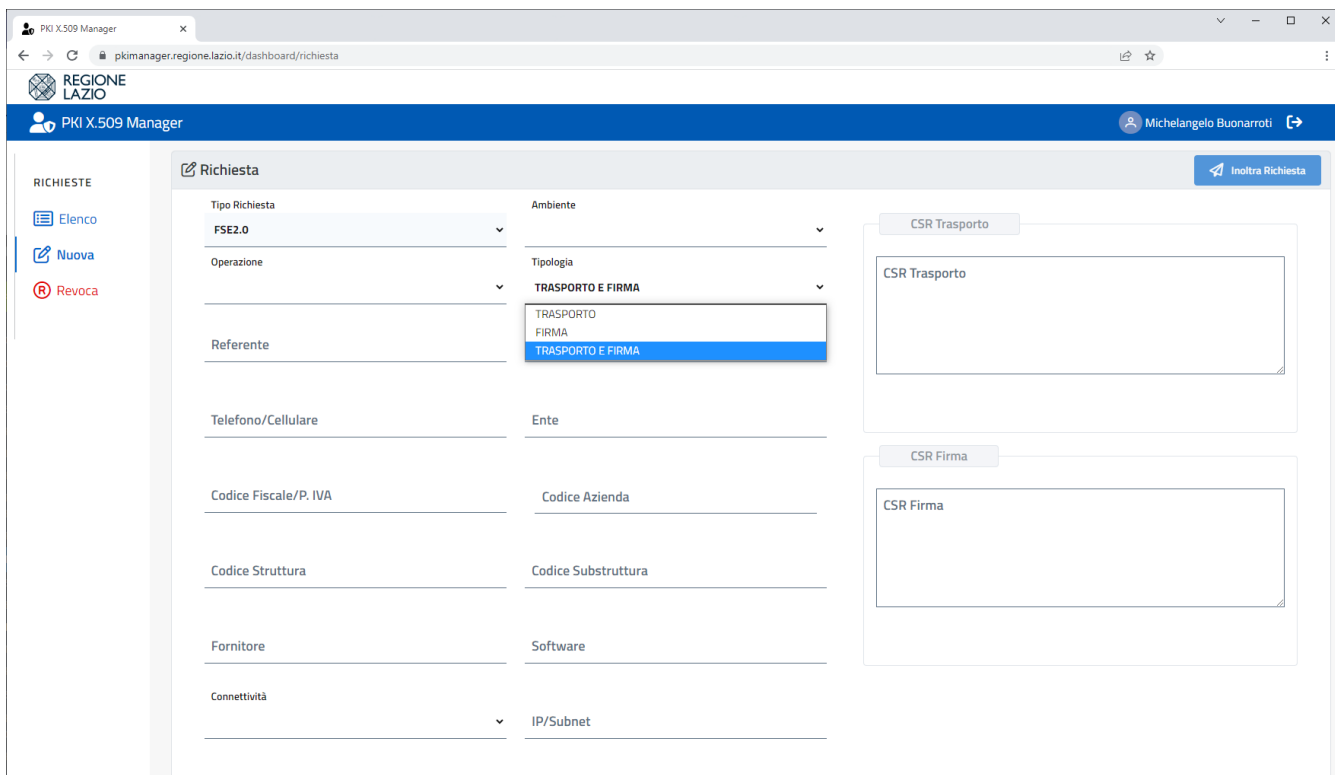
CSR Firma

```
-----BEGIN CERTIFICATE REQUEST-----
MIIEWDCCAACAQAwEzERMABGA1UEAwIYXzBwLXRlc3QwggIlMAOGCSqGSI
b3DQEBAQUAA4ICDwAwggIKAoICAQCqHEDUUsEWI0/TGdZLpg9U/pYWH3TR44+Hu
EvUvte
+W59ftKp+aAZda4CLWU098efSIEzzra/LxIw/v/3+I6hbszGP/SIR60EJKvxPF2
M8nvc9Tpi7+4aWNG6DadEjjeOUHfbqU0G6IKEB4PfhM9VPIknHROIL4GhI3j5
6
1VmtYXOGEMHppdEk6eZ9vNFznkO/FtkBPC3WK7B1ImRyfuCqCwHH26pve7
+JrwlQ
C98znTKdtDwtbKfZQom0Te2bxNXkEIJ1Paa4lrqlczKA2vFyzV6smE6NBpc3u
C
ZA7MuwMrjXRuMXOLF9g6vHa8Zf0xjSbSEMD6wAF4ry9b5z7y+/xn7geM
mDkP6v
```

Per la richiesta dei certificati di Trasporto/Firma saranno necessarie le seguenti informazioni

- Tipologia di operazione: Rilascio | Rinnovo | Revoca
- Ambiente: Produzione | Collaudo
- Tipologia Certificato: Trasporto | Firma | Trasporto + Firma
- Nominativo Referente
- Mail Referente – su tale indirizzo verranno inviati i certificati e tutte le comunicazioni relative alle richieste effettuate
- Telefono Cellulare
- Ente – Ragione Sociale
- Codice Fiscale Partita IVA
- Codice Azienda - 6 caratteri di cui solo gli ultimi 3 da valorizzare (le prime 3 cifre sono fisse a 120 per la Regione Lazio) con il codice ministeriale della ASL o AO
- Codice Struttura - 6 cifre che indicano il codice ministeriale della struttura che è presente nei file STS11 o HSP11 in base alla tipologia di erogatore.
In caso di ASL e A.O. inserire lo stesso codice presente in codice struttura comprensivo delle tre cifre iniziali.
- Codice Substruttura – eventuale indicazione della sub struttura all'interno della struttura. Riportare 00 in caso di assenza
- Fornitore
- Software
- Connettività
- IP/Subnet - Indirizzo IP o Subnet dalla quale verranno inviate le richieste di integrazione al fascicolo
- CSR Trasporto / Firma – formato PEM

In relazione al campo "Tipologia" saranno presenti uno o entrambe i box per l'inserimento delle CSR



Ogni tipologia di richiesta sarà controllata dal team del Fascicolo Sanitario e solo dopo la loro approvazione verranno generati i certificati ed inviati all'utente indicato.

Compilati correttamente tutti campi il tasto "invia Richiesta" in alto a destra risulterà attivo e sarà possibile concludere il processo di richiesta, il quale dopo un breve messaggio di conferma finalizzerà la richiesta ed invierà alla mail segnala una conferma dell'avvenuto invio.

Richiesta Emissione 29 - S1 - CN: 12090112090100IT-12345678900_Microsoft-app1

 ateam@laziocrea.it
 A: Alessio Gramigni
 C:




Richiesta Emissione

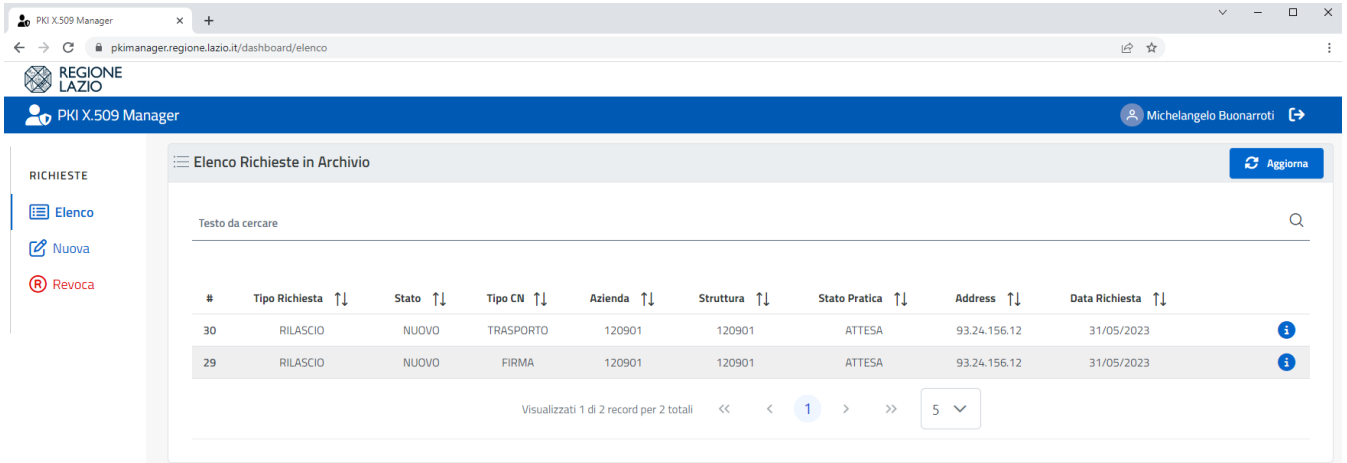
DataRichiesta: 05/31/2023
 Richiedente: GLLGLL64B15G702I / Michelangelo Buonarroti
 Operazione: RILASCIO
 Stato Richiesta: ATTESA
 Tipologia: FIRMA
 Stato Certificato: NUOVO
 Note:

Grazie,
Regione Lazio

Nota: in caso di richiesta di entrambe i certificati saranno generate due richieste distinte una per il certificato di Autenticazione e una per quello di firma, conseguentemente arriveranno due email di notifica

Elenco richieste

In ogni momento, dal menu contestuale di sinistra cliccando sulla voce  **Elenco** è possibile controllare lo stato delle richieste inserite, vedere il dettaglio, scaricare il certificato, richiederne la revoca

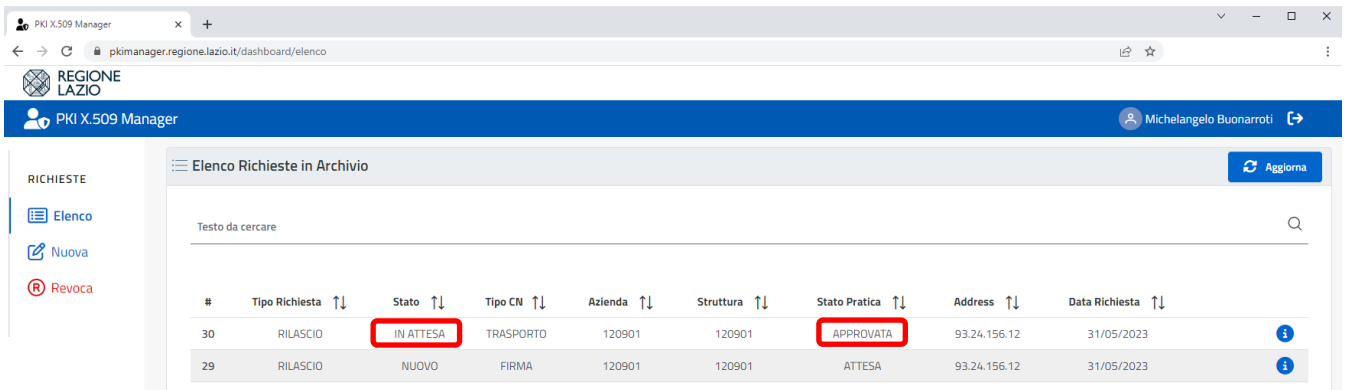


#	Tipo Richiesta	Stato	Tipo CN	Azienda	Struttura	Stato Pratica	Address	Data Richiesta
30	RILASCIO	NUOVO	TRASPORTO	120901	120901	ATTESA	93.24.156.12	31/05/2023
29	RILASCIO	NUOVO	FIRMA	120901	120901	ATTESA	93.24.156.12	31/05/2023

La colonna "Stato" indica lo stato di elaborazione della richiesta di generazione del Certificato.

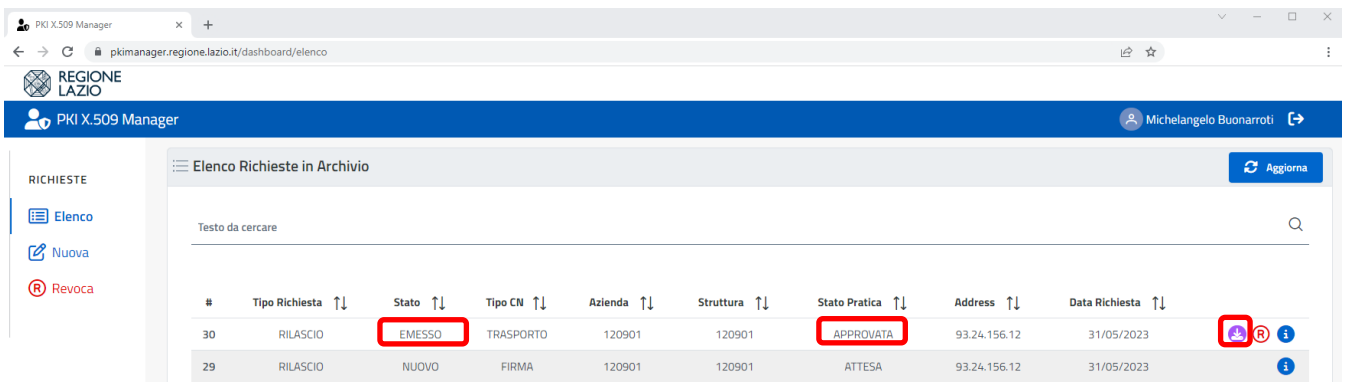
La colonna "Stato Pratica" indica lo stato di avanzamento della richiesta rispetto al backoffice di controllo

In caso di certificato approvato ed in corso di generazione lo stato apparirà come segue



#	Tipo Richiesta	Stato	Tipo CN	Azienda	Struttura	Stato Pratica	Address	Data Richiesta
30	RILASCIO	IN ATTESA	TRASPORTO	120901	120901	APPROVATA	93.24.156.12	31/05/2023
29	RILASCIO	NUOVO	FIRMA	120901	120901	ATTESA	93.24.156.12	31/05/2023

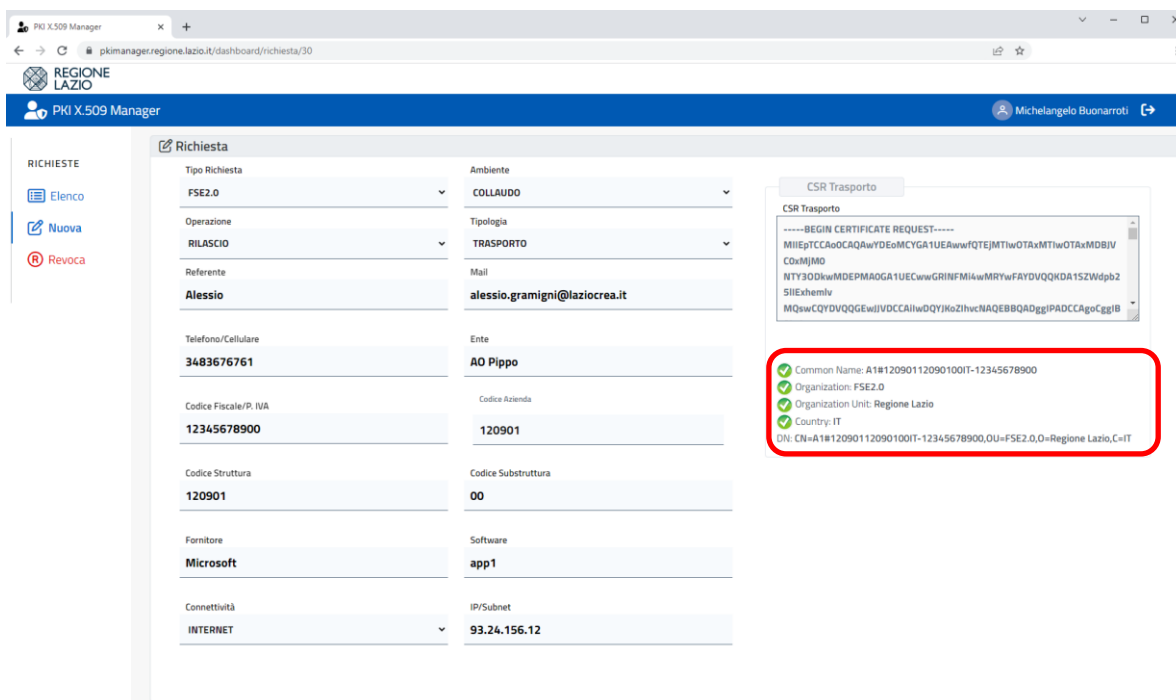
Solo alla fine del processo di generazione sarà possibile scaricare il certificato e vedere la colonna stato aggiornarsi con "Emesso"



#	Tipo Richiesta	Stato	Tipo CN	Azienda	Struttura	Stato Pratica	Address	Data Richiesta
30	RILASCIO	EMESSO	TRASPORTO	120901	120901	APPROVATA	93.24.156.12	31/05/2023
29	RILASCIO	NUOVO	FIRMA	120901	120901	ATTESA	93.24.156.12	31/05/2023

Dalla schermata di “Elenco” è anche possibile controllare il dettaglio dei dati inseriti, per tutte le richieste, indipendentemente dal loro stato di avanzamento.

Inoltre è presente una comoda funzionalità che visualizza in chiaro le informazioni che compongono il DN del Certificato



The screenshot shows the 'Richiesta' (Request) detail page in the PKI X.509 Manager. The interface includes a sidebar with navigation options like 'Elenco', 'Nuova', and 'Revoca'. The main content area displays the following information:





- Tipo Richiesta:** FSE2.0
- Ambiente:** COLLAUDO
- Operazione:** RILASCIO
- Tipologia:** TRASPORTO
- Referente:** Alessio
- Mail:** alessio.gramigni@laziocrea.it
- Telefono/Cellulare:** 34836761
- Ente:** AO Pippo
- Codice Fiscale/P. IVA:** 12345678900
- Codice Azienda:** 120901
- Codice Struttura:** 120901
- Codice Substruttura:** 00
- Fornitore:** Microsoft
- Software:** app1
- Connettività:** INTERNET
- IP/Subnet:** 93.24.156.12

The 'CSR Trasporto' section is highlighted with a red box and contains the following information:

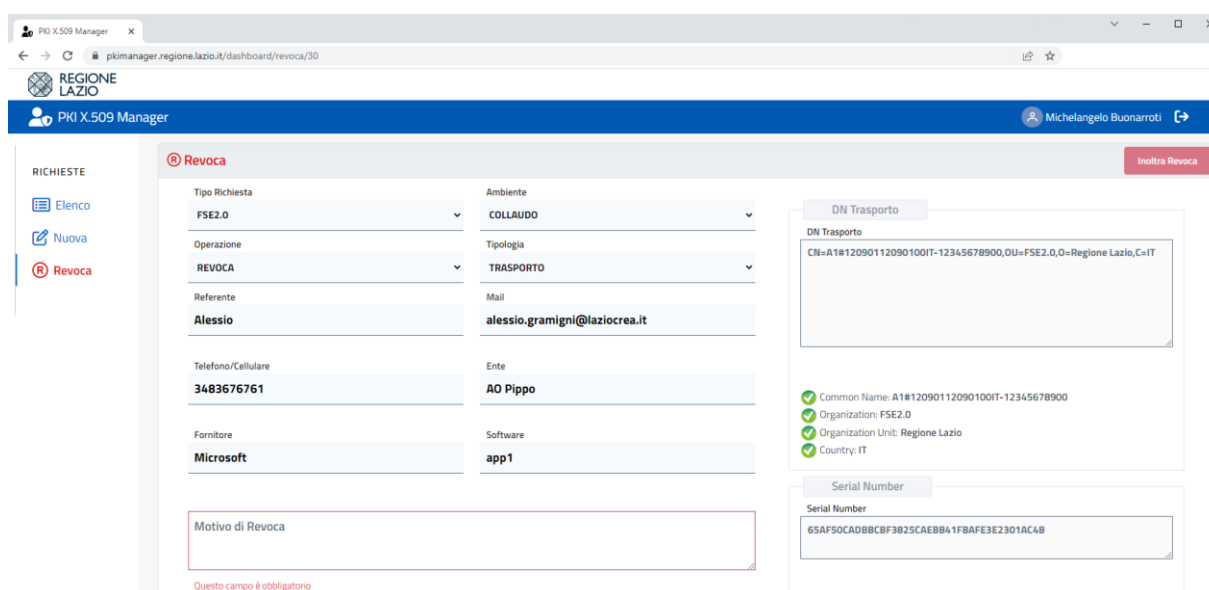
- Common Name: A1#12090112090100IT-12345678900
- Organization: FSE2.0
- Organization Unit: Regione Lazio
- Country: IT
- DN: CN=A1#12090112090100IT-12345678900,OU=FSE2.0,O=Regione Lazio,C=IT

Revoca

Come descritto in precedenza il processo di revoca di un certificato può essere iniziato

- dal richiedente del certificato originale, mediante l'azione    presente sull'elenco delle richieste
- da un soggetto terzo che conosca il serial number del certificato – mediante il tasto  **Revoca** presente nel menu di sinistra

nel primo caso i campi della revoca saranno già precompilati con quelli presenti nella richiesta originale e dovrà essere solo inserita la motivazione



The screenshot shows the 'Revoca' form in the PKI Manager interface. The form is pre-filled with the following data:

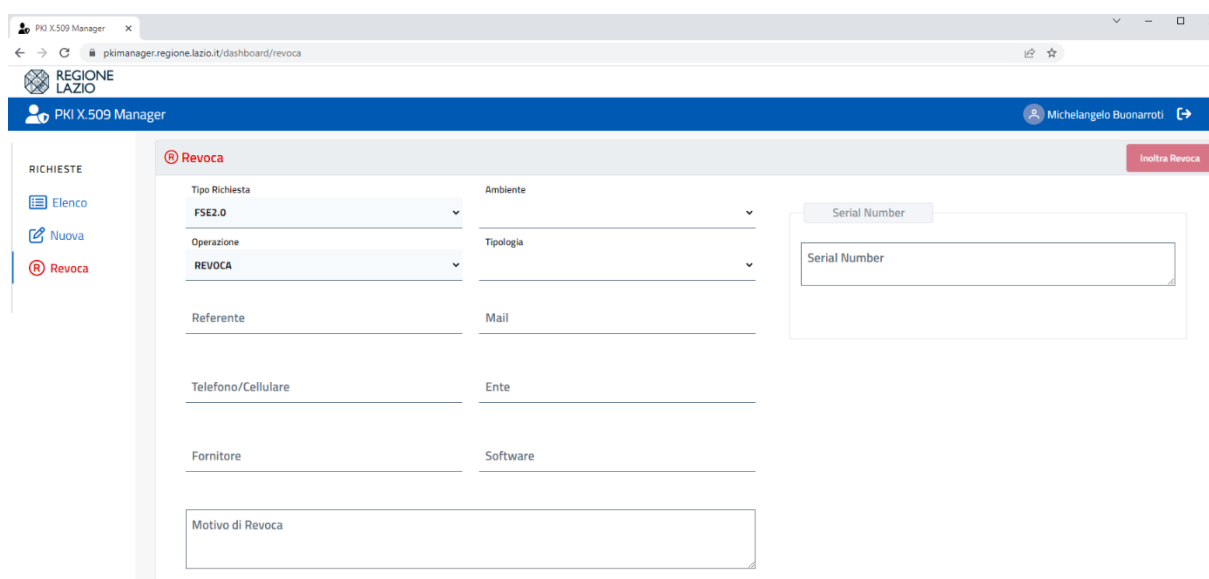
Tipo Richiesta	FSE2.0	Ambiente	COLLAUDO
Operazione	REVOCA	Tipologia	TRASPORTO
Referente	Alessio	Mail	alessio.gamigni@laziocrea.it
Telefono/Cellulare	348367661	Ente	AO Pippo
Fornitore	Microsoft	Software	app1

Additional fields include:

- DN Trasporto:** CN=A1#12090112090100IT-1234567890,OU=FSE2.0,0=Regione Lazio,C=IT
- Serial Number:** 65AF50CADBB8CF3825CAEBB41FB4FE3E2301AC4B

The 'Motivo di Revoca' field is empty, with a red note below it stating 'Questo campo è obbligatorio'.

nel secondo caso invece i campi saranno liberi e andranno tutti compilati manualmente




The screenshot shows the 'Revoca' form in the PKI Manager interface with most fields empty:

Tipo Richiesta	FSE2.0	Ambiente	
Operazione	REVOCA	Tipologia	
Referente		Mail	
Telefono/Cellulare		Ente	
Fornitore		Software	

The 'Motivo di Revoca' field is empty. The 'Serial Number' field is also empty, with a red note below it stating 'Questo campo è obbligatorio'.

Per entrambe le casistiche la richiesta dovrà comunque essere vagliata e approvata da un operatore di backoffice che potrà, in caso di non legittimità e/o incongruenza dei dati, rifiutare la richiesta.

	PKI Manager Gestione certificati X509	Rev.	1.0
		Data	31.05.2023
		Pag. 14 a 15	

Generazione file CSR

Le CSR ovvero Certificate Signing Request sono il file necessari per la corretta emissione dei certificati da parte della PKI di Regione Lazio. I passi fondamentali per la creazione di una CSR sono:

1. Generazione di una chiave privata –almeno 2048 bit, deve rimanere in possesso del solo richiedente e deve essere mantenuta in luogo sicuro
2. Generazione della CSR inserendo i campi fondamentali per la definizione del DN - Distinguished Name
 - a. CN: CommonName
 - b. OU: OrganizationalUnit
 - c. O: Organization
 - d. C: CountryName

Al fine di identificare in modo chiaro il richiedente è l'uso che dovrà fare del certificato Regione Lazio ha definito uno standard per la compilazione di tali campi

Distinguished Name (DN) - In caso di certificato di Autenticazione/Trasporto

CN=A1#<<CodiceAzienda>><<CodiceStruttura>><<CodiceSubstruttura>>IT-<<CodiceFiscale>>,O=Regione Lazio,OU=FSE2.0,C=IT

Distinguished Name (DN) – In Caso di Certificato di Firma

CN=S1#<<CodiceAzienda>><<CodiceStruttura>><<CodiceSubstruttura>>IT-<<CodiceFiscale>>_<<Fornitore>>-<<Software>>,O=Regione Lazio,OU=FSE2.0,C=IT

dove:

CodiceAzienda - 6 caratteri di cui solo gli ultimi 3 da valorizzare (le prime 3 cifre sono fisse a 120 per la Regione Lazio) con il codice ministeriale della ASL o AO

CodiceStruttura - 6 cifre che indicano il codice ministeriale della struttura che è presente nei file STS11 o HSP11 in base alla tipologia di erogatore. In caso di ASL e A.O. inserire lo stesso codice presente in codice struttura comprensivo delle tre cifre iniziali.

CodiceSubstruttura – eventuale indicazione della sub struttura all'interno della struttura. Riportare 00 in caso di assenza

CodiceFiscale - deve essere popolato con il codice fiscale della persona giuridica a cui il certificato X.509 è associato prefissato da "IT-"

Fornitore – Nominativo del fornitore del software per la gestione della firma senza spazi ne caratteri accentati / speciali

Software – Identificativo del software per la gestione della firma senza spazi ne caratteri accentati / speciali

Esempio di generazione delle CSR mediante openssl

CSR richiesta certificato di Autenticazione / Trasporto

```
openssl genrsa -out a1_IT12345678900_privata.key 4096
```

```
openssl req -new -key a1_IT12345678900_privata.key -nodes -out a1_IT12345678900_csr.csr -subj '/CN=A1#12090112090100IT-12345678900/OU=FSE2.0/O=Regione Lazio/C=IT'
```

CSR richiesta certificato di Firma

```
openssl genrsa -out s1_IT12345678900_privata.key 4096
```

```
openssl req -new -key s1_IT12345678900_privata.key -nodes -out s1_IT12345678900_csr.csr -subj '/CN=S1#12090112090100IT-12345678900_Microsoft-app1/OU=FSE2.0/O=Regione Lazio/C=IT'
```

```
~/test-x509$ openssl genrsa -out a1_IT12345678900_privata.key 4096
Generating RSA private key, 4096 bit long modulus (2 primes)
.....+++++
e is 65537 (0x010001)
~/test-x509$ openssl req -new -key a1_IT12345678900_privata.key -nodes -out a1_IT12345678900_csr.csr -subj '/CN=A1#12090112090100IT-12345678900/OU=FSE2.0/O=Regione Lazio/C=IT'
~/test-x509$ openssl genrsa -out s1_IT12345678900_privata.key 4096
Generating RSA private key, 4096 bit long modulus (2 primes)
.....+++++
e is 65537 (0x010001)
~/test-x509$ openssl req -new -key s1_IT12345678900_privata.key -nodes -out s1_IT12345678900_csr.csr -subj '/CN=S1#12090112090100IT-12345678900_Microsoft-app1/OU=FSE2.0/O=Regione Lazio/C=IT'
~/test-x509$ ll
total 24
drwxr-xr-x 2 4096 May 31 09:50 ./
drwxr-xr-x 17 4096 May 31 09:49 ../
-rw-r--r-- 1 1607 May 31 09:50 a1_IT12345678900_csr.csr
-rw----- 1 3243 May 31 09:50 a1_IT12345678900_privata.key
-rw-r--r-- 1 1708 May 31 09:50 s1_IT12345678900_csr.csr
-rw----- 1 3243 May 31 09:50 s1_IT12345678900_privata.key
~/test-x509$
```

Per controllare il contenuto delle CSR e la corretta compilazione del DN

```
openssl req -in a1_IT12345678900_csr.csr -noout -text
```

```
openssl req -in s1_IT12345678900_csr.csr -noout -text
```

```
~/test-x509$ openssl req -in a1_IT12345678900_csr.csr -noout -text
Certificate Request:
Data:
  Version: 1 (0x0)
  Subject: CN = A1#12090112090100IT-12345678900, OU = FSE2.0, O = Regione Lazio, C = IT
  Subject Public Key Info:
    Public Key Algorithm: rsaEncryption
```

```
~/test-x509$ openssl req -in s1_IT12345678900_csr.csr -noout -text
Certificate Request:
Data:
  Version: 1 (0x0)
  Subject: CN = S1#12090112090100IT-12345678900_Microsoft-app1, OU = FSE2.0, O = Regione Lazio, C = IT
  Subject Public Key Info:
    Public Key Algorithm: rsaEncryption
```